

БУХГАЛТЕРСКИЙ БАЛАНС

На 31 December 2015 года

Организация	ОАО "Солошен Спарк"
Учетный номер плательщика	191687961
Вид экономической деятельности	Обработка данных
Организационно-правовая форма	Открытое акционерное общество
Орган управления	
Единица измерения	млн.руб.
Адрес	220043, г.Минск, пр.Независимости, д.95, пом.20, ком.5

Дата утверждения	
Дата отправки	
Дата принятия	

Активы	Код строки	На 31 December 2015 года	На 30 December 2015 года
1	2	3	4
I. ДОЛГОСРОЧНЫЕ АКТИВЫ			
Основные средства	110	2	3
Нематериальные активы	120	-	-
Доходные вложения в материальные активы	130	-	-
В том числе:			
инвестиционная недвижимость	131	-	-
предметы финансовой аренды (лизинга)	132	-	-
прочие доходные вложения в материальные активы	133	-	-
Вложения в долгосрочные активы	140	-	-
Долгосрочные финансовые вложения	150	-	-
Отложенные налоговые активы	160	156	103
Долгосрочная дебиторская задолженность	170	-	-
Прочие долгосрочные активы	180	-	-
ИТОГО по разделу I	190	158	106
II. КРАТКОСРОЧНЫЕ АКТИВЫ			
Запасы	210	3	2
В том числе:			
материалы	211	1	-
животные на выращивании и откорме	212	-	-
незавершенное производство	213	-	-
готовая продукция и товары	214	2	2
товары отгруженные	215	-	-
прочие запасы	216	-	-
Долгосрочные активы, предназначенные для реализации	220	-	-
Расходы будущих периодов	230	-	1
Налог на добавленную стоимость по приобретенным товарам, работам, услугам	240	-	-
Краткосрочная дебиторская задолженность	250	3	25
Краткосрочные финансовые вложения	260	-	-
Денежные средства и их эквиваленты	270	40	181

Прочие краткосрочные активы	280	-	-
ИТОГО по разделу II	290	46	209
БАЛАНС	300	204	315
Собственный капитал и обязательства	Код строки	На 31 December 2015 года	На 30 December 2015 года
1	2	3	4
III. СОБСТВЕННЫЙ КАПИТАЛ			
Уставный капитал	410	280	280
Неоплаченная часть уставного капитала	420	-	-
Собственные акции (доли в уставном капитале)	430	-	-
Резервный капитал	440	602	602
Добавочный капитал	450	-	-
Нераспределенная прибыль (непокрытый убыток)	460	(928)	(677)
Чистая прибыль (убыток) отчетного периода	470	-	-
Целевое финансирование	480	-	-
ИТОГО по разделу III	490	(46)	205
IV. ДОЛГОСРОЧНЫЕ ОБЯЗАТЕЛЬСТВА			
Долгосрочные кредиты и займы	510	-	-
Долгосрочные обязательства по лизинговым платежам	520	-	-
Отложенные налоговые обязательства	530	-	-
Доходы будущих периодов	540	-	-
Резервы предстоящих платежей	550	-	-
Прочие долгосрочные обязательства	560	-	-
ИТОГО по разделу IV	590	-	-
V. КРАТКОСРОЧНЫЕ ОБЯЗАТЕЛЬСТВА			
Краткосрочные кредиты и займы	610	-	-
Краткосрочная часть долгосрочных обязательств	620	-	-
Краткосрочная кредиторская задолженность	630	250	110
В том числе:		-	-
поставщикам, подрядчикам, исполнителям	631	14	10
по авансам полученным	632	143	16
по налогам и сборам	633	13	7
по социальному страхованию и обеспечению	634	52	26
по оплате труда	635	27	50
по лизинговым платежам	636	-	-
собственнику имущества (учредителям, участникам)	637	-	-
прочим кредиторам	638	1	1
Обязательства, предназначенные для реализации	640	-	-
Доходы будущих периодов	650	-	-
Резервы предстоящих платежей	660	-	-
Прочие краткосрочные обязательства	670	-	-
ИТОГО по разделу V	690	250	110
БАЛАНС	700	204	315

Руководитель

(подпись)

(инициалы, фамилия)

Главный бухгалтер

(подпись)

(инициалы, фамилия)

Wednesday, March 30, 2016

ОТЧЕТ
о прибылях и убытках
за январь - декабрь 2015 года

Организация	ОАО "Солюшен Спарк"
Учетный номер плательщика	191687961
Вид экономической деятельности	Обработка данных
Организационно-правовая форма	Открытое акционерное общество
Орган управления	-
Единица измерения	млн.руб.
Адрес	220043, г.Минск, пр.Независимости, д.95, пом.20, ком.5

Наименование показателей	Код строки	За январь - декабрь 2015 года	За январь - декабрь 2015 года
1	2	3	4
Выручка от реализации продукции, товаров, работ, услуг	010	1,185	520
Себестоимость реализованной продукции, товаров, работ, услуг	020	-	-
Валовая прибыль (010 – 020)	030	1,185	520
Управленческие расходы	040	(1,528)	(861)
Расходы на реализацию	050	-	-
Прибыль (убыток) от реализации продукции, товаров, работ, услуг (030 – 040 – 050)	060	(343)	(341)
Прочие доходы по текущей деятельности	070	1,391	717
Прочие расходы по текущей деятельности	080	(1,404)	(697)
Прибыль (убыток) от текущей деятельности (± 060 + 070 – 080)	090	(356)	(321)
Доходы по инвестиционной деятельности	100	10	6
В том числе:			
доходы от выбытия основных средств, нематериальных активов и других долгосрочных активов	101	-	-
доходы от участия в уставном капитале других организаций	102	-	-
проценты к получению	103	10	6
прочие доходы по инвестиционной деятельности	104	-	-
Расходы по инвестиционной деятельности	110	-	-
В том числе:			
расходы от выбытия основных средств, нематериальных активов и других долгосрочных активов	111	-	-
прочие расходы по инвестиционной деятельности	112	-	-
Доходы по финансовой деятельности	120	69	38
В том числе:			
курсовые разницы от пересчета активов и обязательств	121	64	38
прочие доходы по финансовой деятельности	122	5	-
Расходы по финансовой деятельности	130	(27)	(26)
В том числе:			
проценты к уплате	131	-	-

курсовые разницы от пересчета активов и обязательств	132	(27)	(26)
прочие расходы по финансовой деятельности	133	-	-
Наименование показателей	Код строки	За январь - декабрь 2015 года	За январь - декабрь 2015 года
1	2	3	4
Прибыль (убыток) от инвестиционной и финансовой деятельности (100 - 110 + 120 - 130)	140	52	18
Прибыль (убыток) до налогообложения ($\pm 090 \pm 140$)	150	(304)	(303)
Налог на прибыль	160	-	-
Изменение отложенных налоговых активов	170	53	54
Изменение отложенных налоговых обязательств	180	-	-
Прочие налоги и сборы, исчисляемые из прибыли (дохода)	190	-	-
Прочие платежи, исчисляемые из прибыли (дохода)	200	-	-
Чистая прибыль (убыток) ($\pm 150 - 160 \pm 170 \pm 180 - 190 - 200$)	210	(251)	(249)
Результат от переоценки долгосрочных активов, не включаемый в чистую прибыль (убыток)	220	-	-
Результат от прочих операций, не включаемый в чистую прибыль (убыток)	230	-	-
Совокупная прибыль (убыток) ($\pm 210 \pm 220 \pm 230$)	240	(251)	(249)
Базовая прибыль (убыток) на акцию	250	-	-
Разводненная прибыль (убыток) на акцию	260	-	-

Руководитель _____
(подпись)

_____ -
(инициалы, фамилия)

Главный бухгалтер _____
(подпись)

_____ -
(инициалы, фамилия)

###

Наименование показателей	Код строки	Уставный капитал	Неоплаченная часть уставного капитала	Собственные акции (доли в уставном капитале)	Резервный капитал	Добавочный капитал	Нераспределенная прибыль (непокрытый убыток)	Чистая прибыль (убыток)	Итого
1	2	3	4	5	6	7	8	9	10
Изменение уставного капитала	170	-	-	-	-	-	-	-	-
Изменение резервного капитала	180	-	-	-	-	-	-	-	-
Изменение добавочного капитала	190	-	-	-	-	-	-	-	-
Остаток на 31.12.2015 г.	200	280	-	-	602	-	(928)	-	(46)

Руководитель

(подпись)

Главный бухгалтер

(подпись)

(инициалы, фамилия)

(инициалы, фамилия)

Wednesday, March 30, 2016

ОТЧЕТ
о движении денежных средств
за январь - декабрь 2015 года

Организация	ОАО "Солюшен Спарк"
Учетный номер плательщика	191687961
Вид экономической деятельности	Обработка данных
Организационно-правовая форма	Открытое акционерное общество
Орган управления	-
Единица измерения	млн.руб.
Адрес	220043, г.Минск, пр.Независимости, д.95, пом.20, ком.5

Наименование показателей	Код строки	За январь - декабрь 2015 года	За январь - декабрь 2015 года
1	2	3	4
Движение денежных средств по текущей деятельности			
Поступило денежных средств – всего	020	2,752	1,217
В том числе:			
от покупателей продукции, товаров, заказчиков работ, услуг	021	1,359	524
от покупателей материалов и других запасов	022	-	-
роялти	023	-	-
прочие поступления	024	1,393	693
Направлено денежных средств – всего	030	(2,939)	(1,506)
В том числе:			
на приобретение запасов, работ, услуг	031	(426)	(301)
на оплату труда	032	(737)	(326)
на уплату налогов и сборов	033	(111)	(42)
на прочие выплаты	034	(1,665)	(837)
Результат движения денежных средств по текущей деятельности (020 – 030)	040	(187)	(289)
Движение денежных средств по инвестиционной деятельности			
Поступило денежных средств – всего	050	9	6
В том числе:			
от покупателей основных средств, нематериальных активов и других долгосрочных активов	051	-	-
возврат предоставленных займов	052	-	-
доходы от участия в уставном капитале других организаций	053	-	-
проценты	054	9	6
прочие поступления	055	-	-
Направлено денежных средств – всего	060	-	-
В том числе:			
на приобретение и создание основных средств, нематериальных активов и других долгосрочных активов	061	-	-
на предоставление займов	062	-	-
на вклады в уставный капитал других организаций	063	-	-
прочие выплаты	064	-	-
Результат движения денежных средств по инвестиционной деятельности (050 – 060)	070	9	6

Наименование показателей	Код строки	За январь - декабрь 2015 года	За январь - декабрь 2015 года
1	2	3	4
Движение денежных средств по финансовой деятельности			
Поступило денежных средств – всего	080	75	44
В том числе:			
кредиты и займы	081	-	-
от выпуска акций	082	-	-
вклады собственника имущества (учредителей, участников)	083	-	-
прочие поступления	084	75	44
Направлено денежных средств – всего	090	(38)	(29)
В том числе:			
на погашение кредитов и займов	091	-	-
на выплаты дивидендов и других доходов от участия в уставном капитале организации	092	-	-
на выплаты процентов	093	-	-
на лизинговые платежи	094	-	-
прочие выплаты	095	(38)	(29)
Результат движения денежных средств по финансовой деятельности (080 – 090)	100	37	15
Результат движения денежных средств за отчетный период ($\pm 040 \pm 070 \pm 100$)	110	(141)	(268)
Остаток денежных средств и их эквивалентов на 30.12.2015 г.	120	181	449
Остаток денежных средств и их эквивалентов на конец отчетного периода	130	40	181
Влияние изменений курса иностранной валюты по отношению к белорусскому рублю	140	37	15

Руководитель

(подпись)

_____ -

(инициалы, фамилия)

Главный бухгалтер

(подпись)

_____ -

(инициалы, фамилия)

###

ОТЧЕТ
об использовании целевого финансирования
за январь - декабрь 2015 года

Организация	ОАО "Солюшен Спарк"
Учетный номер плательщика	191687961
Вид экономической деятельности	Обработка данных
Организационно-правовая форма	Открытое акционерное общество
Орган управления	-
Единица измерения	млн.руб.
Адрес	220043, г.Минск, пр.Независимости, д.95, пом.20, ком.5

Наименование показателей	Код строки	За январь - декабрь 2015 года	За январь - декабрь 2015 года
1	2	3	4
Остаток средств на 30 December 2015 года	100	-	-
Поступило средств	200	-	-
В том числе:			
вступительные взносы	210	-	-
членские взносы	220	-	-
целевые взносы	230	-	-
безвозмездная (спонсорская) помощь	240	-	-
прочие поступления	250	-	-
Использовано средств	300	-	-
В том числе:			
на целевые мероприятия	310	-	-
в том числе:			
безвозмездная (спонсорская) помощь	311	-	-
представительские и иные аналогичные мероприятия	312	-	-
иные мероприятия	313	-	-
на содержание аппарата управления	320	-	-
в том числе:			
на оплату труда	321	-	-
на служебные командировки	322	-	-
содержание основных средств и иного имущества	323	-	-
ремонт основных средств и иного имущества	324	-	-
амортизация основных средств и иного имущества	325	-	-
прочие	326	-	-
на иные цели	330	-	-
Остаток средств на 30 December 2016 г.	400	-	-

Руководитель _____
(подпись)

_____ -
(инициалы, фамилия)

Главный бухгалтер _____
(подпись)

_____ -
(инициалы, фамилия)

Wednesday, March 30, 2016

РАСЧЕТ
стоимости чистых активов организации

ОАО "Солюшен Спарк"

на 31 December 2015 года

N п/п	Наименование показателей	На 31 December 2015 года	На 30 December 2015 года
1	2	3	4
1	АКТИВЫ		
1.1	В том числе: долгосрочные активы	158	106
1.1.1	в том числе: основные средства	2	3
1.1.2	нематериальные активы	-	-
1.1.3	доходные вложения в материальные активы	-	-
1.1.4	вложения в долгосрочные активы	-	-
1.1.5	долгосрочные финансовые вложения	-	-
1.1.6	отложенные налоговые активы	156	103
1.1.7	долгосрочная дебиторская задолженность	-	-
1.1.8	прочие долгосрочные активы	-	-
1.2	краткосрочные активы	46	209
1.2.1	в том числе: запасы	3	2
1.2.2	долгосрочные активы, предназначенные для реализации	-	-
1.2.3	расходы будущих периодов	-	1
1.2.4	налог на добавленную стоимость по приобретенным товарам, работам, услугам	-	-
1.2.5	краткосрочная дебиторская задолженность	3	25
1.2.6	краткосрочные финансовые вложения	-	-
1.2.7	денежные средства и их эквиваленты	40	181
1.2.8	прочие краткосрочные активы	-	-

2	АКТИВЫ , принимаемые к расчету (строка 1.1 + строка 1.2)	204	315
---	--	-----	-----

3	ОБЯЗАТЕЛЬСТВА		
3.1	В том числе: долгосрочные обязательства	-	-
3.1.1	в том числе: долгосрочные кредиты и займы	-	-
3.1.2	долгосрочные обязательства по лизинговым платежам	-	-
3.1.3	отложенные налоговые обязательства	-	-
3.1.4	доходы будущих периодов	-	-
3.1.5	резервы предстоящих платежей	-	-
3.1.6	прочие долгосрочные обязательства	-	-
3.2	краткосрочные обязательства, в том числе:	250	110
3.2.1	краткосрочные кредиты и займы	-	-
3.2.2	краткосрочная часть долгосрочных обязательств	-	-
3.2.3	краткосрочная кредиторская задолженность	250	110
3.2.4	обязательства, предназначенные для реализации	-	-
3.2.5	доходы будущих периодов	-	-
3.2.6	резервы предстоящих платежей	-	-
3.2.7	прочие краткосрочные обязательства	-	-
4	ОБЯЗАТЕЛЬСТВА, принимаемые к расчету (строка 3.1 + строка 3.2)	250	110
5	Стоимость чистых активов (строка 2 - строка 4)	- 46	205

Руководитель

(подпись)

(инициалы, фамилия)

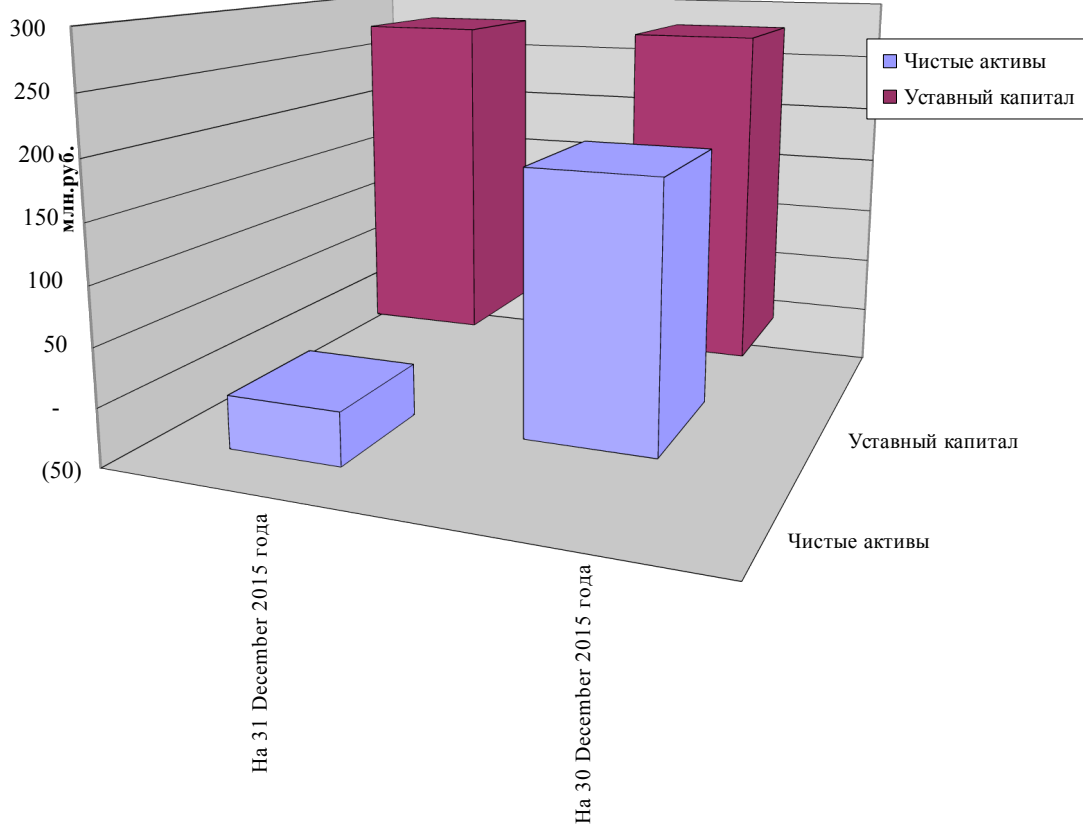
Главный бухгалтер

(подпись)

(инициалы, фамилия)

Wednesday, January 01, 2014

Соотношение размеров чистых активов с размером уставного капитала



к Инструкции о порядке расчета коэффициентов платежеспособности и проведения анализа финансового состояния и платежеспособности субъектов хозяйствования
Постановление Министерства финансов Республики Беларусь, Министерства экономики Республики Беларусь от 27.12.2011 N 140/206

Результаты расчета коэффициентов платежеспособности субъекта хозяйствования

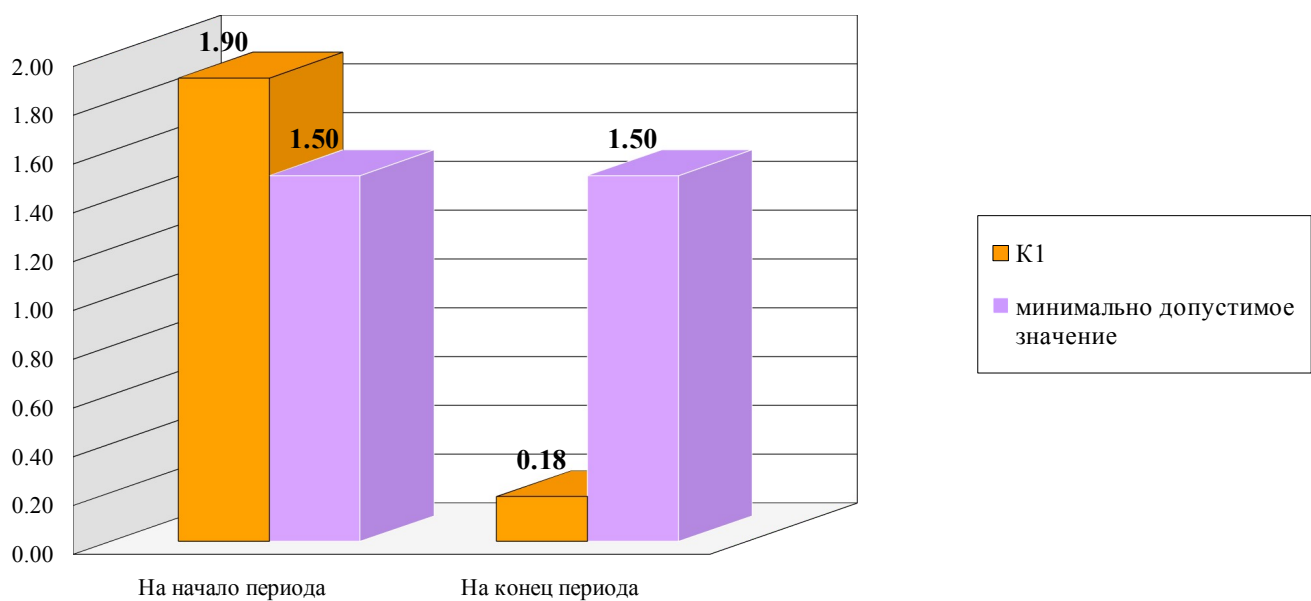
ОАО "Солюшен Спарк"

(наименование субъекта хозяйствования)

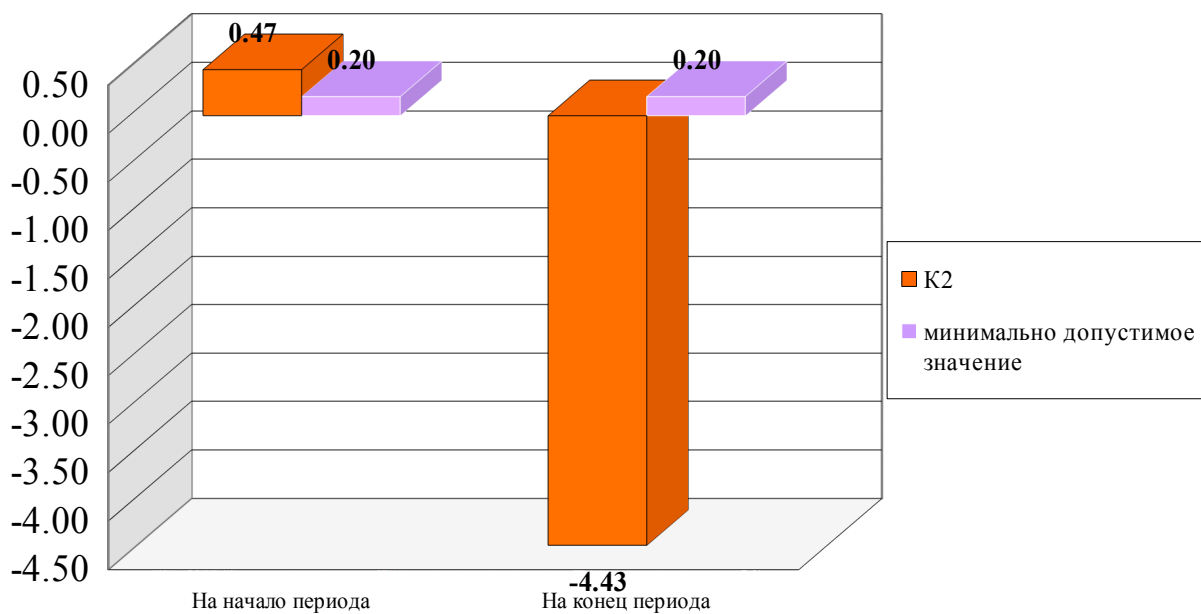
по состоянию на 31 December 2015 года

№ п/п	Наименование показателя	На начало периода	На момент установления неплатежеспособности	Нормативное значение коэффициента
1	2	3	4	5
1	Коэффициент текущей ликвидности (K_1): $K_1 = \frac{\text{стр. 290}}{\text{стр. 690}}$	1.90	0.18	$K_1 \geq 1.5$
2	Коэффициент обеспеченности собственными оборотными средствами (K_2): $K_2 = \frac{\text{стр. 490} + \text{стр. 590} - \text{стр. 190}}{\text{стр. 290}}$	0.47	- 4.43	$K_2 \geq 0.2$
3	Коэффициент обеспеченности финансовых обязательств активами (K_3): $K_3 = \frac{\text{стр. 690} + \text{стр. 590}}{\text{стр. 300} + \text{стр. 700}}$	0.35	1.23	$K_3 \leq 0,85$
4	Коэффициент абсолютной ликвидности ($K_{\text{абсл}}$): $K_{\text{абсл}} = \frac{\text{стр. 260} + \text{стр. 270}}{\text{стр. 690}}$	1.65	0.16	$K_{\text{абсл}} \geq 0,2$
5	Коэффициент оборачиваемости капитала $K_{\text{ок}} = \frac{\Phi \cdot 2 \text{ стр. 010}}{(\text{Б. стр. 300 гр. 3} + \text{стр. 300 гр. 4}) / 2}$	-	4.57	оборотная способность капитала повысилась
6	Коэффициент оборачиваемости оборотных средств $K_{\text{оос}} = \frac{\Phi \cdot 2 \text{ стр. 010}}{(\text{Б. стр. 290 гр. 3} + \text{стр. 290 гр. 4}) / 2}$	-	9.29	оборотная способность оборотных средств повысилась
7	Коэффициент финансовой независимости $K_{\text{фн}} = \frac{\text{Б. стр. 490}}{\text{Б. стр. 700}}$	0.65	- 0.23	$K_{\text{фн}} \geq 0,4 - 0,6$
	Коэффициент капитализации $K_{\text{кап}} = \frac{\text{Б. стр. 590} + \text{Б. стр. 690}}{\text{Б. стр. 490}}$	0.54	- 5.43	$K_{\text{кап}} \leq 1,0$

Коэффициент текущей ликвидности (К1)



Коэффициент обеспеченности собственными оборотными средствами (К2)



Коэффициент обеспеченности финансовых обязательств активами (КЗ)

